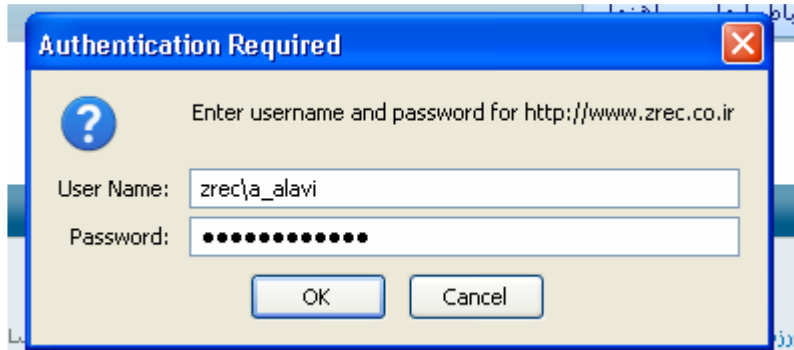


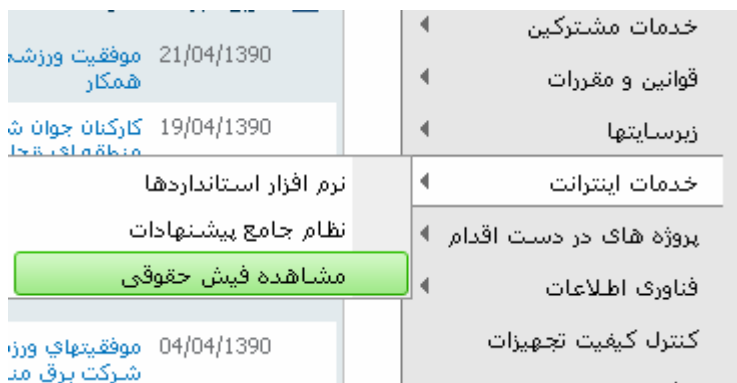
راهنمای مشاهده فیش حقوقی

مشاهده فیش حقوقی از داخل شرکت

- برای مشاهده فیش حقوقی از داخل شرکت با آدرس <http://zrecportal> وارد پورتال شرکت شوید. توجه کنید که در این حالت باید قسمت بالای سمت چپ سایت نام شما نمایش داده شود. در غیر اینصورت روی کلمه **ورود به سایت** در قسمت بالای سمت چپ کلیک نمایید. اگر از IE8 استفاده می کنید، نام کاربری شما شناسایی خواهد شد. در غیر اینصورت در پنجره



- در قسمت **user name**، بایستی نام کاربری شبکه خود را پس از **zrec** وارد کنید. (مانند **zrec\a_alavi**) در قسمت **password** نیز کلمه عبور شبکه را وارد نمایید و **OK** را کلیک کنید.
- حال در قسمت منوی سمت راست، مشاهده فیش حقوقی را از داخل آیتم خدمات اینترنت کلیک کنید.



- در صفحه باز شده، آیتمهای مورد نیاز را وارد کرده و روی مشاهده کلیک کنید.

فیش حقوقی

ماه: فروردین

سال: ۱۳۹۰

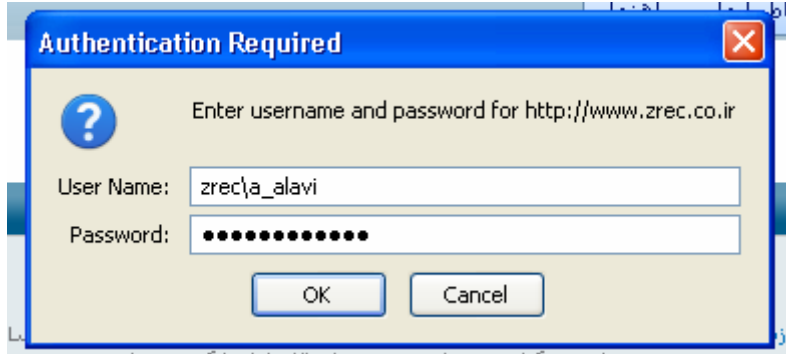
کد پرسنلی:

کلمه عبور:

▪ مشاهده فیش حقوقی از بیرون شرکت

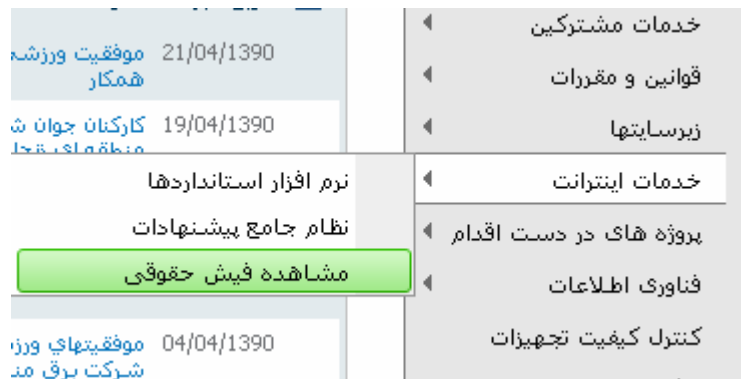
○ برای مشاهده فیش حقوقی از خارج از شرکت با آدرس <http://www.zrec.co.ir> وارد

پورتال شرکت شوید. روی کلمه **ورود به سایت** در قسمت بالای سمت چپ کلیک نمایید. در پنجره



در قسمت user name ، بایستی نام کاربری خود را پس از zrec\ وارد کنید. (مانند zrec\alavi). این همان نام کاربری است که در داخل شرکت با آن وارد ویندوز خود می شوید. در قسمت password نیز کلمه عبورتان را وارد نموده و OK را کلیک کنید.

○ حال در قسمت منوی سمت راست، مشاهده فیش حقوقی را از داخل آیتم خدمات اینترنت کلیک کنید.



○ در صفحه باز شده، آیتمهای مورد نیاز را وارد کرده و روی مشاهده کلیک کنید.

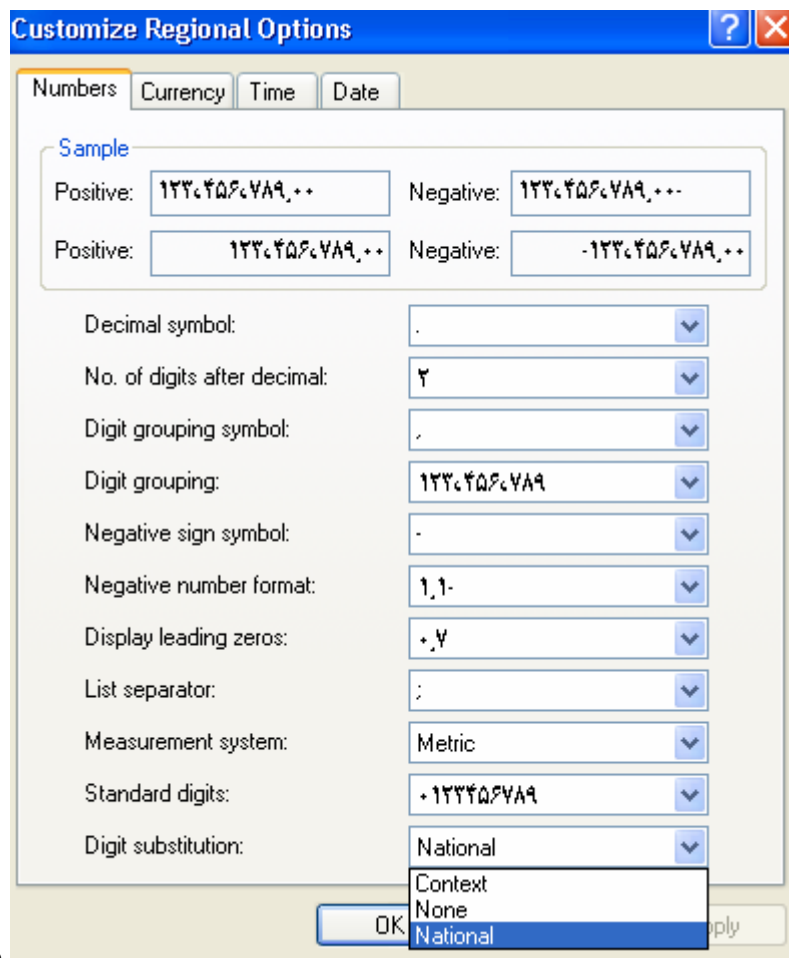
فیش حقوقی

ماه سال
 کد پرسنلی
 کلمه عبور

تنظیمات مربوط به مرورگر و ویندوز در صفحه چاپ فیش حقوقی

- برای نمایش اعداد بصورت فارسی می بایست در control panel ویندوز، در قسمت Regional and Language Option، در tab اول (Regional Option) زبان فارسی را انتخاب نموده و سپس برروی Customize کلیک نمایید.

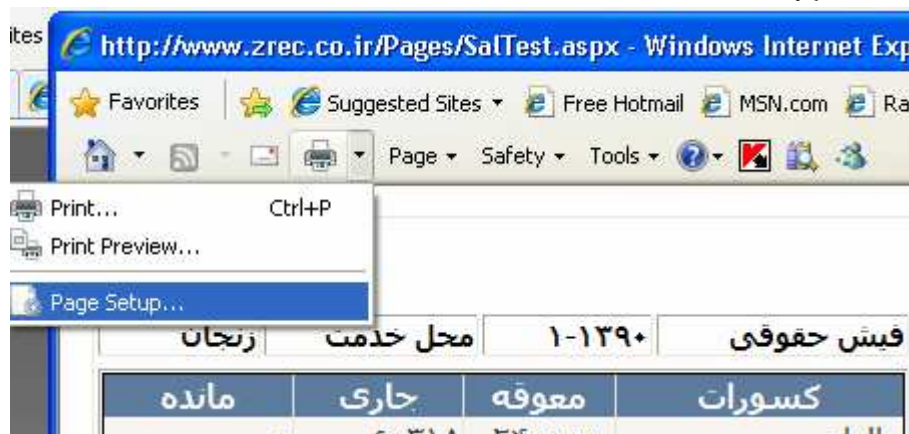




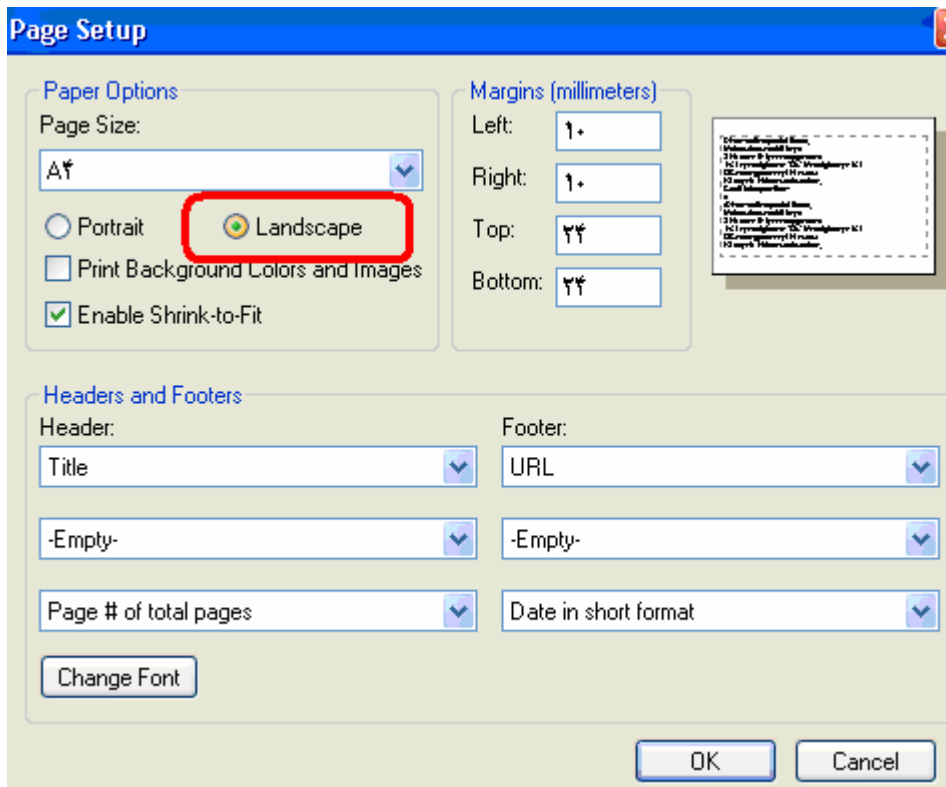
در این مرحله

در قسمت آخر (Digit Substitution) National را انتخاب نمایید.

○ برای چاپ فیش حقوقی بصورت landscape هر یک از روشهای زیر را می توانید استفاده کنید:
 ۱- بروی page setup کلیک کنید.



و گزینه landscape را در Paper Options انتخاب کنید:



۲- بر روی صفحه راست کلیک کرده و گزینه Print Preview را انتخاب کنید:



در این صفحه Landscape را انتخاب نمایید و سپس فیش تان را چاپ کنید:

Print Preview

Landscape (Alt+L)

زنجان	محل خدمت	۱-۱۳۹۰	فیش حقوقی	
مانده	جاری	معوقه	کنسورات مالیات	جاری
•	۶۰۳۱۸	-۲۴۰۰۰۰		۳۳۸۲۷۴۵
•	۴۷۵۹۶۳	•	حق بیمه	۱۰۷۵۳۳۹
	۱۳۳۱۸			•